

PROCEDURE DI EVACUAZIONE DALL'EDIFICIO SCOLASTICO



(UNA COPIA DEVE ESSERE PRESENTE IN OGNI CLASSE)

a cura del Servizio di Prevenzione e Protezione



1. SEGNALETICA

All'interno della scuola sono collocati, in maniera ben visibile i seguenti cartelli:

SEGNALI DI SALVATAGGIO (di colore verde)

	Indica la direzione da seguire
	Indica la direzione in cui si trova l'uscita d'emergenza

SEGNALI ANTINCENDIO (di colore rosso)

	Indica la presenza di un estintore
	Indica la presenza di un idrante

MAPPE E INFORMAZIONI LOGISTICHE

All'interno della Scuola, nei corridoi, sono affissi alle pareti o alle porte:

- La planimetria del piano con tutte le indicazioni per raggiungere la più vicina uscita di Sicurezza;
- La planimetria dell'area in cui è ubicata l'edificio con l'indicazione del punto di raccolta esterno ;
- Un estratto delle istruzioni di sicurezza ;

2. ADEMPIMENTI PROCEDURALI DA ADOTTARE IN OGNI CLASSE.

In ogni classe saranno identificati dal coordinatore in collaborazione con i docenti:

- Un alunno apri - fila (e un sostituto in caso di sua assenza) con l'incarico di apertura delle porte e guida della classe al punto di raccolta;
- Un alunno chiudi - fila (e un sostituto in caso di sua assenza) con l'incarico di controllare che nessuno dei compagni di classe rimanga indietro;

I nominativi di tali incaricati saranno riportati all'interno della porta della classe.

AZIONI CHE IL DOCENTE DEVE SVOLGERE

1. Spiegare agli alunni il concetto di pericolo e panico e come comportarsi in caso di incendio o altra emergenza;
1. Spiegare ed indicare con precisione il percorso da seguire in caso di evacuazione dell'edificio;
2. Nominare gli apri-fila e chiudi-fila ed affiggere l'apposito modulo alla porta dell'aula;
3. Disporre i banchi e gli arredi in modo da non intralciare l'uscita.

3. OPERAZIONI DEI COLLABORATORI SCOLASTICI "QUOTIDIANE"

I collaboratori scolastici, prima dell'inizio delle lezioni, provvederanno ad assicurarsi dell'agibilità (interna ed esterna) di tutte le uscite di sicurezza e che non vi siano intralci lungo i corridoi.

4. ORDINE DI EVACUAZIONE E COMUNICAZIONE: DELL'ALLARME

- L'ordine di evacuazione dell'edificio, a seguito del verificarsi di un incendio o di altre situazioni di pericolo, sarà dato dal Dirigente, dai suoi collaboratori e, in assenza di questi, dal docente individuato e segnalato come responsabile dell'Istituto in quel particolare giorno ed ora.
- L'allarme sarà segnalato con suono intermittente lungo seguito da un suono continuo, per circa un minuto, della campanella o dalla sirena ove esistente .
- Nel caso in cui la campana o la sirena non possa essere utilizzata, l'ordine di evacuazione sarà dato in ogni classe, laboratorio, biblioteca e servizi dal personale ausiliario assegnato al piano, a tal fine il personale in prossimità della Dirigenza o Segreteria ne darà informazione e ordine a quelli del livello superiore, che a loro volta lo comunicheranno a quelli degli altri piani e così di seguito.
- In ogni caso i collaboratori scolastici si accerteranno che nessun alunno, al suono o comunicazione d'allarme, rimanga nei servizi igienici, in classe o nei corridoi.

5. COMPORTAMENTO DA TENERE DA PARTE DI INSEGNANTI , PERSONALE ATA ED ALUNNI.

- Appena avviato il segnale d'allarme, contraddistinto dal suono intermittente e poi continuo della campanella o dalla sirena, ha inizio la fase di evacuazione, durante la quale l'edificio dovrà essere abbandonato velocemente, con ordine e senza panico, raggiungendo le aree esterne di raccolta prestabilite seguendo il percorso indicato dai cartelli a fondo verde.

Si premette che per lo svolgimento dell'evacuazione in condizione di maggior sicurezza dovrà sempre essere garantito che:

- I banchi e la cattedre siano disposti in modo da non ostacolare l'esodo veloce dai locali;
- Tutte le porte siano apribili con facilità;
- I percorsi per raggiungere le uscite di sicurezza, nonché le uscite stesse, siano sgombre da impedimenti che ostacolino l'esodo e l'agibilità delle stesse;
- Nessun veicolo sia posteggiato davanti alle uscite (normali e di sicurezza) nell'area destinata ad area di sosta di emergenza degli alunni e lavoratori;

In presenza di una situazione d'allarme in ogni aula o laboratorio docenti ed alunni saranno tenuti al seguente comportamento:

1. Interromperanno immediatamente ogni attività;
2. Tralasceranno il recupero di oggetti personali che potrebbero determinare impedimento durante l'evacuazione (ad esempio cartelle, zaini);
3. Si metteranno in fila evitando il vociare confuso, grida e richiami mentre gli alunni apriranno la porta;
4. Ogni docente di classe porterà con sé il registro di classe e una penna per l'immediato riscontro, raggiunto il punto di raccolta, che tutti i suoi alunni siano usciti e presenti, compileranno il modulo di evacuazione che verrà consegnato all'incaricato della raccolta;
5. L'alunno chiudi-fila provvederà a controllare che nessun compagno sia rimasto nell'aula e chiuderà la porta;
6. Seguendo il percorso indicato dalla segnaletica (planimetria del piano e segnali di salvataggio) gli alunni e il personale raggiungeranno le uscite;
7. Nella discesa delle scale gli alunni si disporranno lungo i muri perimetrali procedendo ordinatamente, evitando di correre e spingersi;
8. Per lo sgombero dell'edificio le classi utilizzeranno le uscite (normali e di sicurezza) a seconda dell'aula o del laboratorio in cui si troveranno al momento della segnalazione di allarme.
9. Le classi in palestra usciranno dalla porta di emergenza della stessa, e si porteranno nell'area di raccolta;
10. Gli alunni diversamente abili usciranno per ultimi della classe aiutati dal Docente di sostegno o dall'assistente materiale o da un collaboratore appositamente individuato;
11. Gli alunni isolati, se possibile, usciranno insieme alla classe o gruppo più vicino; se ciò non fosse possibile procedono all'evacuazione individuale seguendo le vie di esodo contrassegnate dai cartelli su fondo verde;

Al momento dell'allarme il personale di segreteria sarà tenuto al seguente comportamento:

1. Comunicherà immediatamente i fatti alle centrali di soccorso (Vigili del fuoco, Pronto soccorso, Ambulanze, Vigili urbani, Carabinieri, ecc.) i cui numeri telefonici saranno scritti su apposito pannello ;
2. Porterà con sé l'elenco del personale (docente e ATA) in servizio, le chiavi dei cancelli esterni all'edificio riposte nell'apposita bacheca, un eventuale telefono cordless;

Al momento dell'allarme il personale ausiliario sarà tenuto al seguente comportamento:

1. Darà il segnale di allarme sonoro o, in caso di mancanza di energia elettrica, verbale di piano in piano;
2. Gli addetti ai piani controlleranno il regolare deflusso delle file, che nessun alunno sia rimasto nei servizi e che tutte le porte del piano, uscite gli alunni, siano chiuse (controllo delle aule).
3. Disattivare l'impianto elettrico;
4. Disattivare l'impianto di riscaldamento, facendo scattare i dispositivi d'emergenza;
5. Raggiungere il punto di raccolta coadiuvando i docenti nella sorveglianza alunni.

6. PUNTO DI RACCOLTA

- Ogni classe raggiungerà rapidamente, ma in modo ordinato il punto di raccolta esterno.
- I docenti eventualmente a disposizione coadiuveranno gli altri affinché l'evacuazione si svolga in modo regolare.
- Raggiunto il punto di raccolta, ogni classe resterà unita e il docente accompagnatore controllerà che tutti gli alunni che si trovavano a scuola al momento dell'allarme siano presenti. Eventuali mancanze saranno immediatamente segnalate ai responsabili della sicurezza e alle forze di soccorso.
- Le classi resteranno nel punto di raccolta fino a quando il Dirigente, Collaboratori, Responsabili della sicurezza comunicheranno il rientro a scuola o il congedo per tutti gli alunni.

IN CASO D'INCENDIO

- Seguire le istruzioni dell'insegnante.
- Non soffermarsi a raccogliere oggetti ma aiutare gli inabili e i più piccoli. Lasciare il più presto possibile il locale, chiudendo bene la porta.
- E' utile coprirsi la bocca e il naso con uno straccio bagnato.
- Non correre ma camminare spediti dirigendosi verso il cortile.
- In presenza di fumo mettersi carponi e muoversi rasoterra.
- Scendendo le scale invase dal fumo, avanzare tastando il muro con la mano.
- Se si resta bloccati, bagnarsi completamente gli abiti.
- Cercare rifugio il più lontano possibile dall'incendio e in un locale accessibile ai soccorritori, manifestando la propria presenza.

NUMERI DI EMERGENZA

	VIGILI DEL FUOCO		115
	CARABINIERI		
	CARABINIERI (Pronto intervento)		112
	POLIZIA		113
	EMERGENZA SANITARIA		118
	PRONTO SOCCORSO (H)		0962 924111
	PRONTO SOCCORSO (H)		
	CROCE ROSSA ITALIANA		<u>0962 191 6883</u>
	POLIZIA MUNICIPALE		0962 _____
	I.R.T.		
	UFFICIO PROTEZIONE CIVILE		<u>0962 039300</u>
	EMERGENZA GAS		800-900.999